

SHD ECORO mobile App
Mitarbeiterauskunft

Sämtliche Informationen, Abbildungen, Darstellungen und Dokumentation in den Unterlagen von SHD dürfen ohne vorherige Genehmigung von SHD - auch auszugsweise - weder kopiert, vervielfältigt noch öffentlich zugänglich gemacht werden.

© Copyright 2021 by SHD Einzelhandelssoftware GmbH



Inhalt

1	SHD ECORO mobile App Mitarbeiterauskunft	1
1.1	Allgemeine Informationen	1
1.2	Technische Informationen	2
1.3	Funktionen im Überblick	2

2	Grundbedienung	3
2.1	Starten und beenden	3
2.2	Programme aufrufen	4

3	Mobile Mitarbeiterauskunft	5
3.1	Mitarbeiter suchen	5
3.2	Mitarbeiterdetails	7

1 SHD ECORO mobile App Mitarbeiterauskunft

1.1 Allgemeine Informationen

Was ist SHD ECORO mobile App Mitarbeiterauskunft?

SHD ECORO mobile App Mitarbeiterauskunft, kurz die mobile Mitarbeiterauskunft, ist eine Web-basierende Applikation, die Ihr SHD ECORO Portal ergänzt.

Wozu verwenden Sie SHD ECORO mobile App Mitarbeiterauskunft?

Gedacht ist die mobile Mitarbeiterauskunft für die Verwendung auf einem mobilen Endgerät, das Sie immer dabei haben. Während Sie im Haus unterwegs sind, greifen Sie jederzeit auf den Mitarbeiterstamm von SHD ECORO Portal zu. Die mobile Mitarbeiterauskunft spart Ihnen den Weg zu Ihrem stationären Arbeitsplatz. Sie können sich von jedem beliebigen Ort über den Anwesenheit-Status der Mitarbeiter informieren und Kontakt aufnehmen.

Voraussetzungen für SHD ECORO mobile App Mitarbeiterauskunft?



- Die Basis SHD ECORO mobile ist ein kostenpflichtiges Modul und benötigt eine gesonderte Lizenz. Bei Interesse wenden Sie sich an ihren Vertriebsbeauftragten.
 - SHD ECORO mobile App Mitarbeiterauskunft ist nicht kostenpflichtig.
 - Das Modul ergänzt die Groupware SHD ECORO Portal.
 - Voraussetzung für SHD ECORO Portal ist ein Programmstand ab 2.9.1003
-

Berechtigungen

Die Anzeige der Mitarbeiter erfolgt, nach den im SHD ECORO Portal vergebenen Rechten. Berechtigungen müssen für die mobile Mitarbeiterauskunft nicht separat gesetzt werden.

1.2 Technische Informationen

Wie funktioniert SHD ECORO mobile App Mitarbeiterauskunft?

Die mobile Mitarbeiterauskunft funktioniert auf jedem internetfähigen Gerät, das einen geeigneten Browser unterstützt.

Die mobile Mitarbeiterauskunft funktioniert nach dem Client-Server-Modell. Die Anwendung wird also nicht auf den jeweiligen Endgeräten installiert und ausgeführt. Die Bereitstellung, Verarbeitung und Auswertung der Daten erfolgt auf einem Webserver. Auf dem mobilen Endgerät werden lediglich die Ergebnisse der Datenverarbeitung angezeigt und ausgegeben. Die Kommunikation mit dem Server sowie die Darstellung der Benutzeroberfläche werden durch den Webbrowser übernommen.

Die Nutzung auf verschiedenen Gerätetypen wird durch Responsive Webdesign weitgehend ausgeglichen.

Welche Voraussetzungen brauchen Sie für die mobile Mitarbeiterauskunft?

Die mobile Mitarbeiterauskunft wird über einen Server bereitgestellt und im Browser eines Endgeräts angezeigt.

- Sie brauchen eine aktive Internetverbindung.
- Sie brauchen eine aktive VPN-Verbindung zum Netzwerk.
- Sie brauchen ein mobiles Endgerät (z.B. Tablet), über dessen Browser Sie die mobile Artikelauskunft aufrufen.
- Ein spezielles Betriebssystem ist auf dem Endgerät nicht erforderlich.

1.3 Funktionen im Überblick

Folgende Funktionen stehen in der mobilen Mitarbeiterauskunft zur Verfügung:

- Mitarbeiter suchen,
- Wichtige Informationen zum Mitarbeiter anzeigen,
- Anwesenheitsstatus der Mitarbeiter anzeigen,
- Kontaktdaten anzeigen und jeweilige App Ihres Endgeräts öffnen,
- Anschrift des Mitarbeiters anzeigen,
- Terminübersicht des Mitarbeiters anzeigen,

2 Grundbedienung

2.1 Starten und beenden

Anmelden

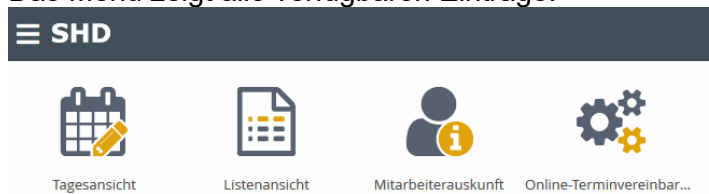
Rufen Sie die Anwendung über das Programmicon auf. Die Anmeldung wird angezeigt.



Benutzername und Passwort werden in den Mitarbeitereinstellungen von SHD ECORO Portal eingerichtet.

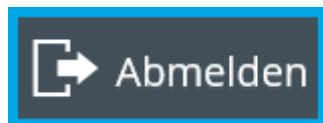


1. Geben Sie Ihren **Benutzernamen** ein.
2. Geben Sie Ihr **Passwort** ein.
3. Klicken Sie auf **Login**, um sich im Backend anzumelden.
4. Das Menü zeigt alle verfügbaren Einträge:



Abmelden

Oben rechts im Programmfenster können Sie sich abmelden.



1. Klicken Sie auf **Abmelden**.
2. Das Programm wird geschlossen. Die Anmeldung wird wieder angezeigt.

2.2 Programme aufrufen

Menü



Öffnet das Menü. Es werden alle verfügbaren Programme angezeigt.



Öffnet das Programm **Mitarbeiterauskunft**.

3 Mobile Mitarbeiterauskunft

3.1 Mitarbeiter suchen



Mit der mobilen Mitarbeiterauskunft greifen Sie auf den kompletten Mitarbeiterstamm von SHD ECORO Portal zu.

Funktionen

 Startet die Suche nach dem eingegebenen Suchbegriff.

Suchbegriff

Geben Sie einen beliebigen Suchbegriff ein. Der Suchbegriff muss aus mindestens zwei Zeichen bestehen.

 Löst die Suche aus.

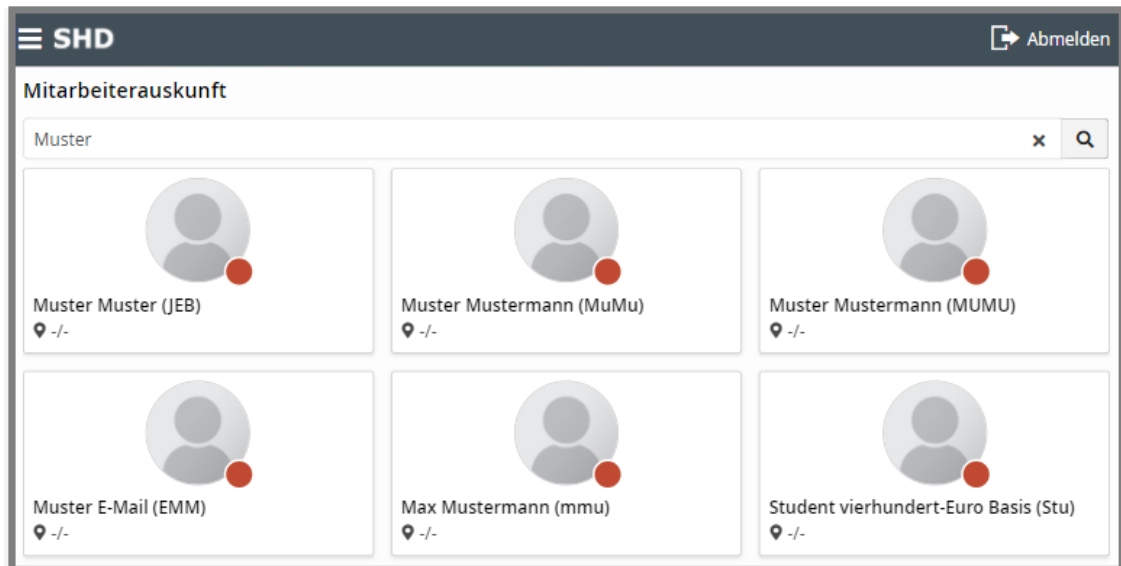
Der Suchbegriff wird in den Mitarbeiterstammdaten wie bei der Volltextsuche nach Mitarbeitern in SHD ECORO Portal gesucht, und zwar in den definierten Feldern der **Mitarbeiterstammdaten**. Wenn in einem der Felder der Suchbegriff gefunden wird, wird der entsprechende Mitarbeiter ins Suchergebnis genommen.

Folgende Suchbegriffe führen zu einem Ergebnis:



- Kurzzeichen
 - Nachname
 - Vorname
 - Kontaktdaten
 - Standort
 - Orgaeinheit
 - Rolle
 - Fachabteilung
-

Ergebnis der Suche

Die Ergebnisse der Suche werden in Kachel dargestellt.



Was sehen Sie in der Kachel?

- Bild des Mitarbeiters, sofern ein Bild im SHD ECORO Portal hinterlegt wird.
- Vorname und Nachname des Mitarbeiters
- Kurzzeichen des Mitarbeiters
- Aktueller Standort
- Anwesenheitsstatus des Mitarbeiters
 -  Grün = anwesend
 -  Rot = abwesend

3.2 Mitarbeiterdetails

Wenn Sie einen Mitarbeiter im Suchergebnis berühren, werden die Details zum Mitarbeiter angezeigt.


Aufbau der Mitarbeiterdetails

Die Mitarbeiterdetails sind in vier fachliche Bereiche unterteilt:

- Allgemeine Informationen
- Kontaktdaten
- Adressen
- Termine

☰ **SHD**

Zurück



Oliver Stahl

<p>Kurzzeichen STO</p> <p>Rolle illo mitarbeiter</p> <p>Raumnummer 56</p>	<p>Organisationseinheit illo Filiale</p> <p>Standort Andernach, Hau</p>
--	---

Kontaktdaten

☎ [0](tel:0)

☎ [1234](tel:1234)

✉ KMU@mitarbeiter.de
test

✉ ep1@ecorotest.lan

Adressen

📍 **Hauptadresse**



Rennweg 60
56626 Andernach
DE

Termine heute (01.03.2021)

08:00		Arbeitszeit
17:00		
10:00		Kopie von - desdtermin
11:30		

Welche allgemeinen Informationen sehen Sie?

Sie sehen:

- das Bild des Mitarbeiters
 - den Anwesenheitsstatus:  = Mitarbeiter ist anwesend
 - bei Anwesenheit sehen Sie außerdem den aktuellen Standort, wo sich der Mitarbeiter angemeldet hat
 - den Abwesenheitsstatus:  = Mitarbeiter ist abwesend
 - den Vor- und Nachnamen des Mitarbeiters
 - das Kurzzeichen des Mitarbeiters
 - den Standard-Standort in den Stammdaten (der Ort, an dem der Mitarbeiter sich primär anmeldet)
-

Welche Kontaktdaten sehen Sie?

Sie sehen:

- alle geschäftlichen Kontakte
 - den Standort des Kontakts
-

Welche Adressdaten sehen Sie?

Sie sehen:

- alle aktiven geschäftlichen Kontakte
-


Welche Termine sehen Sie?

Sie sehen:

- alle Termine des Mitarbeiters für den aktuellen Tag.


SHD Abmelden


Zurück

 **Gabriele Mustermann**
Andernach, Haus 3


Kurzzeichen gka	Organisationseinheit Orga1-032	Rolle Rolle 1	Fachabteilung Moebel
Standort Filiale	Raumnummer 30303		


Kontaktdaten

 [02632295100](tel:02632295100)



 gka@Mustermann.de

Adressen

 **Hauptadresse**
Rennweg 60
56626 Andernach
DE

 Aktien Straße 74
56626 Andernach
DE

Termine heute (26.01.2021)

07:30 00:00	 Im Haus
11:00 00:00	 Aufmaß Ausstellung